





《愛乗ストリーム》メンテナンス用チェック・リスト

*このチェック・リストは福祉用具メンテナンス専門スタッフ向けです。


◎フレーム

写真	チェック項目	チェック	不良の場合の修正方法
	1 フレームの塗装に傷はないか？		愛乗ストリーム用のタッチアップペイントにて修正
	2 本体フレームにひび割れや変形はないか？		使用を中止して廃棄してください
	3 本体フレームにがたつきはないか？		各部ボルトの増締めを行ってください


◎ハンドルグリップ

写真	チェック項目	チェック	不良の場合の修正方法
	1 ハンドルグリップに損傷はないか？		グリップを交換してください
	2 ハンドルグリップに剥離やひび割れはないか？		グリップを交換してください


◎ハンドル高さ調整ノブ

写真	チェック項目	チェック	不良の場合の修正方法
	1 ハンドル高さ調整ノブが固定されるか？		高さ調整ノブを交換してください
	2 ハンドルにぐらつきはないか？		ハンドル高さ調整ノブを締め付けてください


◎折りたたみ機能

写真	チェック項目	チェック	不良の場合の修正方法
	1 折りたたみはスムーズに動作するか？		リンク部固定ネジを調整してください
	2 折りたたみリンク部に破損や変形はないか？		折りたたみリンク部を交換してください





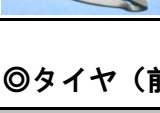

◎座面シート

写真	チェック項目	チェック	不良の場合の修正方法
	1 座面シートはしっかりと固定されているか？		座面固定ネジを増し締めしてください










◎バックレスト

写真	チェック項目	チェック	不良の場合の修正方法
	1 バックレストに傷やひび割れがないか？		バックレストを交換してください

◎ブレーキ

写真	チェック項目	チェック	不良の場合の修正方法
	1 ブレーキプレートとタイヤの間隔が、2mmを超えていないか？		2mmは目安ですが、ブレーキが利く適切な間隔に調整してください
	2 ブレーキの操作後、ブレーキプレートは元の位置に戻るか？		ブレーキスプリングに錆びや損傷がないか確認し、必要ならスプリングを交換してください
	3 ブレーキレバーを十分握ることができるか？		ブレーキプレートとタイヤの間隔を調整してください
	4 ブレーキの利き具合は正常であるか？		ブレーキプレートとタイヤの間隔を調整してください
	5 駐車ブレーキロックは正常に動作するか？		ブレーキプレートとタイヤの間隔を調整してください
	6 ブレーキレバー・ケースに損傷はないか？		ハンドルブレーキ部を交換してください

◎タイヤ（前後共）

写真	チェック項目	チェック	不良の場合の修正方法
	1 タイヤがスムーズに回転するか？		ベアリングに破損はないか、潤滑グリスは十分にあるか確認する。（弊社の交換用ベアリングにはあらかじめグリスが塗布してあります）
	2 タイヤに磨耗や、ひび割れなどの損傷はないか？		タイヤを交換してください
	3 車軸ボルトに緩みがないか？		ボルトを3.5Nmのトルクにて締めてください
	4 フロントフォーク固定部にゆるみはないか？		フロントフォークは3.0Nmのトルクで締めてください
	5 フロントフォークに傷やひび割れなどがないか？		フロントフォークを交換してください
	6 フロントフォーク部のベアリングに緩みや変形がないか？ ベアリングにガタはないか？		フロントフォークを交換してください ベアリングに破損はないか、潤滑グリスは十分あるか確認して下さい。 （弊社の交換用ベアリングにはあらかじめグリスが塗布）
	7 平らなところで4輪タイヤすべてが接地しているか？		タイヤを交換してください
	9 車体を押した場合、きちんと直進するか？		タイヤとフォークを交換してください
	10 前輪はスムーズに360度方向転換できるかどうか？		タイヤとフォークを交換してください

お問い合わせご相談は

株式会社エーアイジェイ

〒532-0004 大阪市淀川区西宮原2丁目7番38号

電話： 06-6393-3622 FAX: 06-6393-3822

メール： aij@aij-osaka.com